

# 全家便利商店 FamiPort 愛心捐款平台操作說明



STEP1 :

請前往全家商店全台各門市 FamiPort 機  
台操作



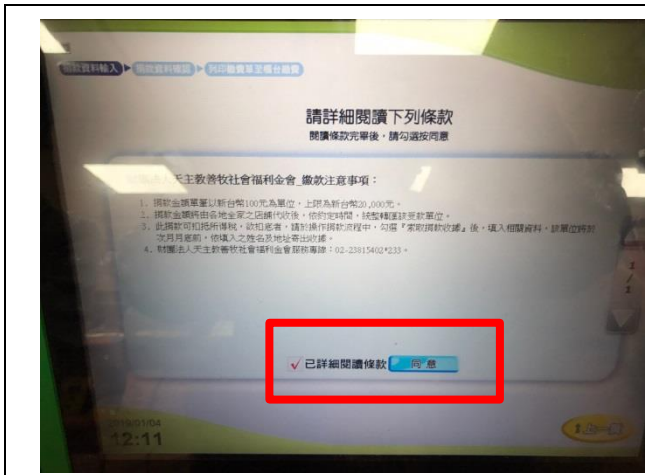
STEP2 : 點選左下角顯示【公益】圖框



STEP3 : 點選【愛心捐款】圖框

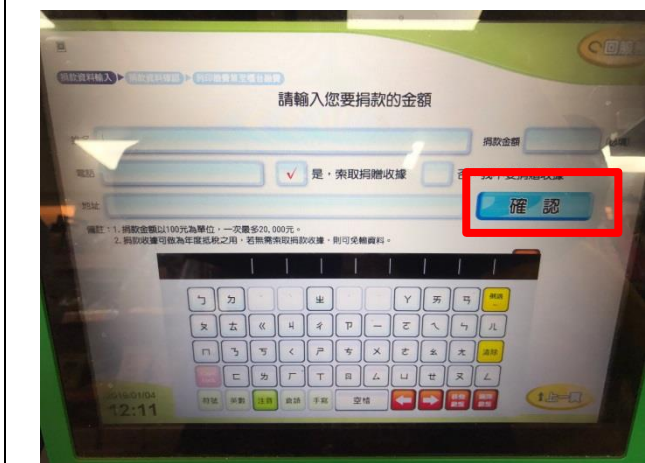


STEP4 : 點選【善牧基金會】圖框



STEP4 :

請詳細閱讀條款，若沒問題請點選【同意】



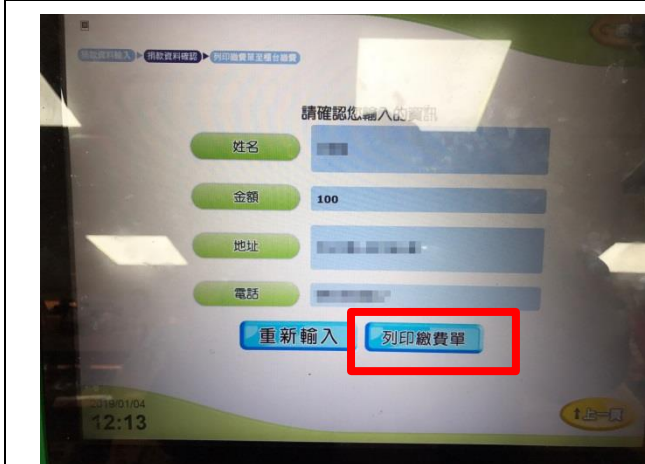
STEP5 :

請填寫個人資料及捐款金額，同時

點選【是】，索取捐贈收據

點選【否】，不要捐贈收據

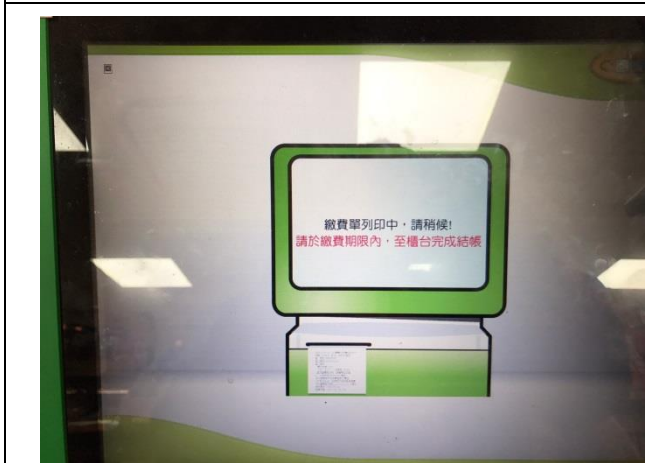
輸入完成後請點選【確認】



STEP6 :

請再次確認輸入的資訊，

若無誤請點選【列印繳費單】



STEP7：繳費單列印中，請稍後！



## STEP8 :

請持繳款憑證至櫃檯繳費，並索取收據已為繳費憑證。

(若有勾選索取捐款收據者，善牧基金會將於繳款後次月月底前寄出)

感謝您的愛心支持。